

VÕRU LASTEAED PÄKAPIKK 2023/2024 ÕPPEAASTA HOOLEKOGU
KOOSOLEKU PROTOKOLL

Võru

02.04.2024

Algus 17.00 lõpp 18.00

Juhatas: Piret Pilberg

Protokollis: Pille-Riin Ploom

Osalesid: Pille-Riin Ploom (õpetajate esindaja), Mailis Teppo (5r), Kadri Vaglates (2r), Hedvig Valge (1r), Triinu Jürisaar (3r), Martin Järv (4r), Piret Pilberg (6r), Anita Luik (10r)

Puudusid: Martin Kleinert (7r), Dmitri Kulaga (9r), Rauno Lihtsa (12r)

Kutsutud: Merike Urm (direktor), Anita Punamäe (õppealajuhataja), Margus Külm (haldusjuht)

PÄEVAKORD

Talgupäev

Talgupäev

KUULATI

Ühiselt vaadati üle rühmade poolt kirja pandud Talgupäeva plaanid.

5. rühma mõtte jaoks on Päkapiiku lasteaia keldris olemas tugevast plastikust toolid.

4. rühma mõte paviljoni alla kiiged teha, ei õigusta ennast - kiikesid on õualal piisavalt ja pole ohutu kui lapsed käivad edasi-tagasi sealt vahelt paviljoni alla asju võtma.

Liivi idee puhul peab mõtlema ohutuse peale, et vahe ei oleks liiga suur, või tagumine osa kinni katta.

Lasteaed tagab rehvide jaoks värvi.

OTSUSTATI

10. rühma lillekast ja sein jäävad.

7. rühma vanemate mängumaja tuuakse.

4. rühma asfaldivärvi mõte ja kolmnurkne majake jäävad.

4. rühma malelaua (võtab enda alla liiga suure ala) ja kiikude mõte (ei ole ohutu) ei jää.

3. rühma idee jaoks saab lauad Marguselt küsida (autorada liivakasti äärde).

5. rühma buss jääb - roole panna rohkem, toolid saab lasteaiast.

1. rühma maja jääb ära (püüame hoida visuaalselt ühtset stiili), suur kiik (ei ole ohutu) jääb ka ära.

6. rühma traktor jääb - võib isegi rohkem teha - Hellikud teevad samuti 2tk.

2. rühma idee jääb.

12. rühma idee tuleb üle täpsustada, kuhu ja kuidas mõtlevad, et jääks stiililt ühtne kogu lasteaia alaga.

Traktorite ja bussi jaoks püütakse rohkem roole kokku saada.







Lasteaia juhtkond ja personal panevad paika iga idee jaoks täpsed asukohad. Rühmad tegelevad koostöös lastevanematega vajalike materjalide hankimisega. Juhul, kui ei õnnestu materjali kokku saada, saadetakse info üle maja ja ehk on teiste rühmade vanematel olemas.




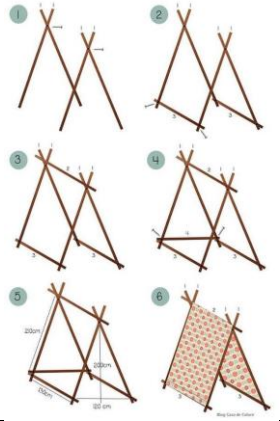
Kõikide rühmade ideed on toodud allolevas tabelis Lisa 1.

Koosoleku juhataja
Piret Pilberg

Protokollija
Pille-Riin Ploom

Lisa 1

Rühm	Idee (pilt,kirjeldus)	Kuhu?	Vajalikud materjalid
10r		sõime alale	terrassilauad/ Piret P lubas tuua moonakastid
10r		sõime aiale	kanalisatsioonitorud, lukud, riivid, lülitid...
7r	Lapsevanem toob lastele, varem kodus kasutusel olnud mängumaja. 	7r ja 1r õuealale (paviljoni ja lillekastide juurde). Vaatame jooksvalt kuidas paigutame kui maja on lasteaeda transporditud.	Materjali hetkel ei vaja. Katuse parandamiseks vajalikud materjalid organiseerivad lapsevanemad ise. Transport on hetkel lastevanemate poolt.
4. rühm		Rühma paviljoni alla Hoolekogu -ohtlikud!	Autorehve, köit ja kinnitus konkse
4. rühm		Rühma platsile	
		Sissetulevate väravate juurde	Asfaldivärv


<p>4. rühm</p>		<p>Rühma platsile ja kohe mitu tükki;)</p>	<p>Euroalused, laudad?</p>
<p>3. rühm</p>	<p>1.</p>  <p>2.</p>  	<p>Liivakasti äär ja liivakasti kate</p>	<ol style="list-style-type: none"> 1. must ja valge värv, pintsliid. Liivakasti äärde laudad, et autoraja ala laiem oleks. 2. Liivakasti katva ala jaoks puidust palgid vms, riie, millega katta
<p>Liivi</p>		<p>Trepp kelgumäele</p>	

Liivi		Spordiplatsi lähedusse	Tugevamad euroalused
Ühiselt	liivakastid korda, atraktsioonide alused täita,		
Lydia projekt	taimekast		
5.rühm	mingit sorti buss 	maja taha oma väljakule rohkem roole, vähem isteid	Euroalused, vana rool, vanad lastetoolid, kinnitusvahendid
12. rühm	Rehvidest auto ja euroalustest, koos rooliga	Rühma platsile (koos 4.rühmaga).	Materjalid organiseerivad lapsevanemad. Ja lapsevanemad teevad ise ka auto valmis.
12. rühm	Selline maja (2tk) nagu on 1. rühma väljakul.	Rühma platsile.	Vanemad muretsevad euroalused. Vineertahvlid, need lubasid ka vanemad muretseda. Tegema tulevad ka vanemad.

1.rühm		1 rühma väljakule selline euroalustest maja	Euroaluseid ja kinnitusvahendeid, värvi
--------	---	---	---

<p>1.rühm</p>		<p>Paviljoni alla</p>	<p>Euroalused, köis, kinnitusvahendid</p>
<p>6.rühm</p>	  	<p>Väljakule</p>	<p>Autorehvid, auto rool, laste vanad toolid, kinnitusvahendid, värv</p>

2. rühm



???Midagi sellist, ei
tea veel täpselt
lapsevanema ideed

Rühma platsile, aia
äärde, vasakusse
nurka

Materjali hetkel ei vaja